



Hönnunarstaðall

Inngangur

Hönnunarstaðallinn

Hönnunarstaðall Reykjanesbæjar fjallar um byggðarmerki Reykjanesbæjar, útlit þess og meðferð á prent- og kynningargögnum.

Staðallinn á að vera starfsfólki Reykjanesbæjar til leiðbeiningar við birtingamynd Reykjanesbæjar á samfélagsmiðlum, m.a. notkun merkis, í rafrænum auglýsingum, í umhverfinu og á prentgögnum.

Nauðsynlegt er að vinna eftir hönnunarstaðlinum til þess að tryggja samræmt útlit á öllum prentgögnum Reykjanesbæjar.

Hönnunarstaðall getur aldrei verið tæmandi. Sífelld er þörf nýrra prentgagna og eyðublaða. Staðallinn á að vera leiðbeinandi og endurvekja hugsunina á bak við merkið.

Ef vafaatriði koma í ljós við notkun staðalsins eða frekari ráðgjafar er óskað ber að snúa sér til verkefnastjóra upplýsinga- og kynningarmála.

Nýtt merki

Merki Reykjanesbæjar var tekið í notkun í kjölfarið á sameiningu sveitarfélaganna Keflavíkur, Njarðvíkur og Hafna árið 1994 þegar til varð nýtt sveitarfélag; Reykjanesbær.

Fyrir valinu varð Súlan á bláum grunni sem vísar til þess að ein stærsta súlubyggð heims er í Eldey en að sama skapi er súlan táknræn fyrir lífsbjörgina í hafinu, afhafnalíf og flugtæknina.

Það er mikilvægt að allir sem fara með merki Reykjanesbæjar fylgi þeim leiðbeiningum sem hér fara á eftir.

Merkið er tákn Reykjanesbæjar og stofnana þess. Það á að vera stolt bæjarbúa og þeirra sem starfa hjá Reykjanesbæ.

Byggðarmerki, greinagerð

Greinagerð höfundar

Greinagerð með verðlaunatillögu í samkeppni um merki Reykjanesbæjar 1996.

Í suðvestur frá Reykjanesi rís móbergskletturinn Eldey og leiðir hugann að ævarandi umbrotum jarðskorpunnar. En þar dafnar líka fjörugt og lifandi samfélag, súlubyggð, sem er þekkt langt út yfir strendur Íslands fyrir að vera með þeim stærstu í heimi.

Margir telja súluna einn glæsilegasta sjófuglinn á norðurhveli jarðar og veiðiaðferð hennar, svonefnt súlukast, vekur furðu áhorfenda – og forvitni hinna, sem um heyra, enda fáheyrt að fuglar steypi sér úr ógnarhæðum ofan í hafdjúpið, og grípi síðan feng sinn á uppleiðinni. Fáir munu draga í efa að súlubyggðin í Eldey undan Reykjanesi sé einstakt náttúrufrýrbæri sem nágarnar í mannabyggðum megi vera stoltir af.

Höfundur tillögunnar telur því vel við hæfi að bæjarfélag sem kennir sig við Reykjanes geri súluna að einkennisfugli.

Súlan verður þá tákn hinnar ómetanlegu náttúru. En jafnframt getur hún verið tákn fyrir athafnalíf. Súlan er félagslyndur fugl og býr þröngt, svo helst minnir á þéttbýli mannfólksins, forsendu blómlegra viðskipta; súlan sækir lífsbjörgina í sjóinn eins og menn hafa gert um aldir; og súlan ræður yfir flugtækninni sem var mönnum hvati til að virkja draum sinn og svífa sjálfir um loftin.

Á merkinu rís upp hvít súla sem tákn um lifandi samfélag. Súlan breiðir út vængina og hefur sig til flugs. En um leið eiga vængirnir að minna á hvítfyssandi öldur. Grunnflöturinn er blár; himinn og haf.

Guðjón Davíð Jónsson

Byggðarmerki, notkun og litir



Merki Reykjanesbæjar

Merkið er notað við almenna kynningu á starfsemi bæjarfélagsins.

Merkið mega nota:

- Allir starfsmenn Reykjanesbæjar þegar þeir koma fram eða senda frá sér skjöl eða gögn á vegum bæjarfélagsins
- Allar stofnanir Reykjanesbæjar
- Samstarfsaðilar vegna ákveðinna verkefna

Önnur notkun merkisins er háð samþykki verkefnastjóra upplýsinga- og kynningarmála Reykjanesbæjar. Merki Reykjanesbæjar er aðgengilegt á vef bæjarins: reykjanesbaer.is. Verndari merkisins er verkefnastjóri upplýsinga- og kynningarmála.

Um meðferð merkisins er farið eftir reglugerð um byggðarmerki nr. 112/1999.

Útlit merkisins

Byggðarmerki Reykjanesbæjar er hvít súla á bláum grunni.

Litir merkisins

Blái liturinn í merki Reykjanesbæjar táknar himinn og haf og skal alltaf prentast þannig sé þess nokkur kostur.

Spot litur

Þegar prentað er í einum lit skal prenta sem hér segir:
Blár litur: Pantone 2144 C

Process litur

Þegar prentað er í fjórlit skal prenta sem hér segir:
94% Cyan, 67% Magenta, 0% Yellow, 0% Black

Spot svartur

Þegar prentað er í svörtum skal prenta sem hér segir:
svartur litur: Pantone Black C

Process svartur

Þegar prentað er í fjórlit skal prenta sem hér segir:
0% Cyan, 0% Magenta, 0% Yellow, 100% Black

Byggðarmerki, notkun

Notkun merkisins

Bæjarstjóri, framkvæmdastjórar og stofnanir Reykjanesbæjar noti merkið á bréfum, nafnspjöldum, í útgáfum, auglýsingum og til að auðkenna starfsemi bæjarins.

Önnur notkun

Byggðarmerki Reykjanesbæjar má ekki fella inn í önnur merki, tákn eða letur. Þegar byggðarmerki stendur með öðru merki skal fjarlægð frá því að lágmarki vera sem nemur helmingi af breidd skjaldar. Heiti vefsíðu Reykjanesbæjar eða vefslóðir undirstofnana eru staðsett undir texta í bláu lettri. Einnig er hægt að setja þar inn slagorð.

Prentun á gler

Þegar merkið er sett á gler verður það að vera í hvítum lit. Vegna speglunar í gleri kemur hvítur litur betur út en blár litur.

Önnur merking

Umsóknir til Reykjanesbæjar um leyfi til þess að nota byggðarmerkið skulu berast verkefnastjóra upplýsinga- og kynningarmála og skal þeim fylgja sýnishorn eða uppdrættir af merkinu eins og á að nota það.

Byggingar

Allar byggingar sem hýsa starfsemi bæjarins skulu merktar með byggðarmerki og heiti viðkomandi starfsemi. Merkingar eru á ábyrgð þeirra sem reka fasteignir bæjarins. Merkingarnar skulu vera á áberandi stað til að auðvelda fólki að finna viðkomandi þjónustu.

Byggðarmerki, útfærslur

Hér má sjá nokkrar útfærslur á merkinu í bláum lit.

Hægt er nota merkið með ólíkri afstöðu myndar og leturs.



Reykjanesbær



Reykjanesbær

Byggðarmerki, útfærslur

Hér má sjá útfærslu á merkinu í bláum lit með slagorði.

Hægt er nota merkið með ólíkri afstöðu myndar og leturs.



Reykjanesbær
í krafti fjölbreytileikans



Reykjanesbær
í krafti fjölbreytileikans

Byggðarmerki, útfærslur

Hér má sjá nokkrar útfærslur á merkinu í svörtum lit á ljósum grunni.

Hægt er nota merkið með ólíkri afstöðu myndar og leturs.



Reykjanesbær



Reykjanesbær

Byggðarmerki, útfærslur

Hér má sjá nokkrar útfærslur á merkinu í hvítum lit á lituðum grunni.

Hægt er nota merkið með ólíkri afstöðu myndar og leturs.



Reykjanesbær



Reykjanesbær

Byggðarmerki, útfærslur

Hér má sjá svæðið í hringum merkið.

Minnsta auða svæðið umhverfis merkið er jafnt bilinu milli merkis og leturs.



Litapalletta

Hvatt er til frjálsrar notkunar litapallettunnar, innan ákveðins ramma:

- Forðist að nota litasamsetningar sem standast ekki aðgengisprófarnir á netinu (WCAG).
- Forðist að nota önnur blæbrigði en pallettan boðar, nema í upplýsingagrafik.
- Notið aðeins stigbreytingar eða skyggingar (gradations) sem eru í pallettunni.
- Notið liti sem lyfta myndefninu og liti sem nýtast sem bakgrunnur eða stuðningur við texta.
- Forðist „bútasamsáhrif“, þ.e. að nota of marga liti úr pallettunni á sama sjónræna flötinn.

Ath. PMS-litir prentast ekki eins á mattan og glansandi pappír. Munið að kynna ykkur litaprufur með sömu áferð og þið hyggist nota í prentefninu áður en litir eru valdir.

Hex #2562AE
RGB 37, 98, 174
CMYK 89, 65, 0, 0

Hex #EEEDDF
RGB 238, 237, 223
CMYK 6, 3, 12, 0

Hex #B9E5F1
RGB 185, 229, 241
CMYK 25, 0, 4, 0

Hex #01445B
RGB 1, 68, 91
CMYK 97, 67, 44, 31

Hex #666F4F
RGB 107, 117, 83
CMYK 57, 39, 73, 19

Hex #0D111D
RGB 13, 17, 29
CMYK 83, 75, 58, 77

Hex #854750
RGB 133, 71, 80
CMYK 38, 77, 56, 25

Hex #A54D1C
RGB 165, 77, 28
CMYK 25, 77, 100, 17

Litapalletta, tónar

Hvatt er til frjálsrar notkunar litapallettunnar, innan ákveðins ramma:

- Forðist að nota litasamsetningar sem standast ekki aðgengisprófanirnar á netinu (WCAG).
- Forðist að nota önnur blæbrigði en pallettan boðar, nema í upplýsingagrafik.
- Notið aðeins stigbreytingar eða skyggingar (gradations) sem eru í pallettunni.
- Notið liti sem lyfta myndefninu og liti sem nýttast sem bakgrunnur eða stuðningur við texta.
- Forðist „bútasamsáhrif“, þ.e. að nota of marga liti úr pallettunni á sama sjónræna flötinn.

Ath. PMS-litir prentast ekki eins á mattan og glansandi pappír. Munið að kynna ykkur litaprufur með sömu áferð og þið hyggist nota í prentefninu áður en litir eru valdir.

Primary

Hex #2562AE RGB 37, 98, 174 CMYK 89, 65, 0, 0	Hex #03456B RGB 3, 69, 91 CMYK 97, 67, 44, 31	Hex #6A83C1 RGB 106, 131, 193 CMYK 62, 45, 0, 0	Hex #EEEEDF RGB 238, 237, 223 CMYK 6, 3, 12, 0	Hex #B3B1AA RGB 179, 177, 170 CMYK 31, 25, 30, 0	Hex #F2FE4 RGB 242, 239, 228 CMYK 4, 3, 9, 0	Hex #B9E5F1 RGB 186, 228, 240 CMYK 25, 0, 4, 0	Hex #719EA4 RGB 113, 158, 164 CMYK 59, 26, 33, 0	Hex #D5EEF5 RGB 213, 238, 245 CMYK 15, 0, 2, 0
	Hex #2569AE RGB 37, 98, 174 CMYK 89, 65, 0, 0	Hex #87C0E2 RGB 183, 192, 226 CMYK 27, 20, 0, 0		Hex #D2D0C2 RGB 210, 208, 194 CMYK 18, 13, 23, 0	Hex #F9FF2 RGB 249, 247, 242 CMYK 2, 1, 4, 0		Hex #9CCEDB RGB 156, 206, 219 CMYK 38, 5, 11, 0	Hex #E3F4F8 RGB 227, 244, 248 CMYK 10, 0, 2, 0

Secondary

Hex #01446B RGB 1, 68, 91 CMYK 97, 67, 44, 31	Hex #032630 RGB 3, 38, 48 CMYK 92, 68, 57, 64	Hex #52697D RGB 82, 105, 125 CMYK 73, 53, 37, 12	Hex #666F4F RGB 107, 117, 83 CMYK 57, 39, 74, 19	Hex #22231A RGB 34, 35, 26 CMYK 69, 61, 74, 75	Hex #979B85 RGB 151, 155, 133 CMYK 43, 31, 49, 2
	Hex #02323F RGB 2, 50, 63 CMYK 95, 67, 54, 52	Hex #BFC3CC RGB 191, 195, 204 CMYK 25, 18, 13, 0	Hex #565E41 RGB 86, 94, 65 CMYK 62, 46, 77, 33	Hex #C3C5B9 RGB 196, 197, 185 CMYK 24, 16, 26, 0	

Tertiary

Hex #854750 RGB 133, 71, 80 CMYK 38, 77, 56, 25	Hex #492C35 RGB 73, 44, 53 CMYK 55, 76, 57, 55	Hex #D086B6 RGB 208, 182, 182 CMYK 18, 28, 22, 0	Hex #A54D1C RGB 187, 98, 40 CMYK 21, 70, 100, 8	Hex #733B1C RGB 115, 56, 28 CMYK 34, 78, 95, 41	Hex #DCB8A5 RGB 220, 187, 165 CMYK 13, 26, 33, 0
---	--	--	---	---	--

Letur, Circular Std.

Abc 123

Meginmálsletur: Circular Book

**AÁBCDÐEÉFGHIÍJKLMNOÓP
QRSTUÚVWXYÝZÞÆÖ**

aábcdðeéfgghiíjklmnoópqrstuúvwxyýzþæö-°1234567890!"#\$%&/()=
aábcdðeéfgghiíjklmnoópqrstuúvwxyýzþæö-°1234567890!"#\$%&/()=

Áherslur: Circular Bold

**AÁBCDÐEÉFGHIÍJKLMNOÓP
QRSTUÚVWXYÝZÞÆÖ**

**AÁBCDÐEÉFGHIÍJKLMNOÓPQRSTUÚVWXYÝZÞÆÖ
aábcdðeéfgghiíjklmnoópqrstuúvwxyýzþæö-°1234567890!"#\$%&/()=**

Fyrirsagnaletur: Circular Black

**AÁBCDÐEÉFGHIÍJKLMNOÓP
QRSTUÚVWXYÝZÞÆÖ**

**AÁBCDÐEÉFGHIÍJKLMNOÓPQRSTUÚVWXYÝZÞÆÖ
aábcdðeéfgghiíjklmnoópqrstuúvwxyýzþæö-°1234567890!"#\$%&/()=**

Aukaletur, Arial

Notað í PowerPoint kynningum.

Abc 123

Meginmálsletur: Arial Book

AÁBCDÐEÉFGHIÍJKLMNOÓP
QRSTUÚVWXYÝZÞÆÖ

aábcdðeéfgghiíjklmnoópqrstuúvwxyýzþæö-°1234567890!"#\$%&/()=
aábcdðeéfgghiíjklmnoópqrstuúvwxyýzþæö-°1234567890!"#\$%&/()=

Áherslur: Arial Bold

**AÁBCDÐEÉFGHIÍJKLMNOÓP
QRSTUÚVWXYÝZÞÆÖ**

**AÁBCDÐEÉFGHIÍJKLMNOÓPQRSTUÚVWXYÝZÞÆÖ
aábcdðeéfgghiíjklmnoópqrstuúvwxyýzþæö-°1234567890!"#\$%&/()=**

Fyrirsagnaletur: Arial Black

**AÁBCDÐEÉFGHIÍJKLMNOÓP
QRSTUÚVWXYÝZÞÆÖ**

**AÁBCDÐEÉFGHIÍJKLMNOÓPQRSTUÚVWXYÝZÞÆÖ
aábcdðeéfgghiíjklmnoópqrstuúvwxyýzþ
æö-°1234567890!"#\$%&/()=**

Fimmti þáttur (Fifth element)

Fimmti þátturinn er grafískt element sem veitir vörumerkinu sterka og áberandi ímynd. Hann styður við hönnun í ólíka miðla og tryggir sjónrænt samræmi í öllum aðstæðum.


Markmiðið með fimmta þættinum

Markmiðið með fimmta þættinum er að skapa svo sterkt sjónrænt element að það virki sjálfstætt – jafnvel þegar ekkert annað er til staðar. Þannig þarf ekki einu sinni að sjá vörumerkið sjálft til að þekkja það, sem styrkir vörumerkjavitundina.

Fimmti þáttur Reykjanesbæjar

Reykjanesbær notar formið í skjöldinum til að búa til fimmta þáttinn sinn. Hann er notaður í umbroti og ýmsum vörumerkjapáttum.

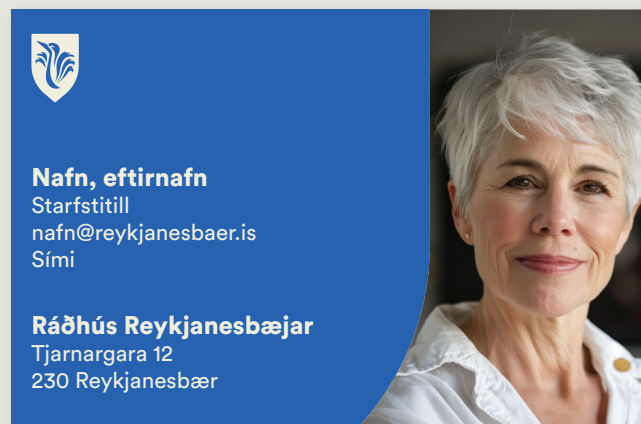
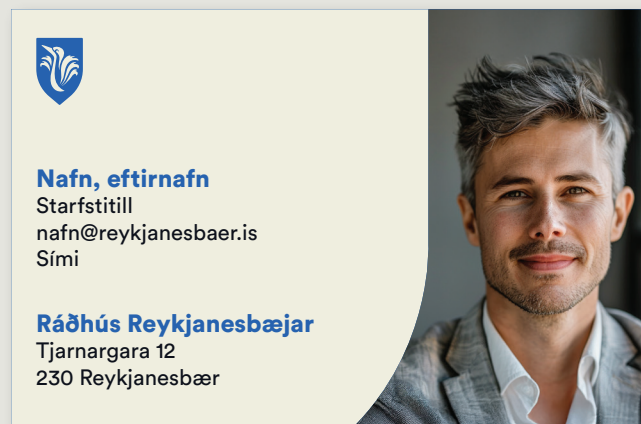
Upplýsingar um grid og notkun er að finna í meðfylgjandi vinnugögnum.



Bréfragögn, nafnspjöld

Nafnspjöld geta bæði verið með eða án ljósmyndar af starfsmanni. Á bakhlið eru enskar upplýsingar.

Stærð á nafnspjaldi er 85 × 55 mm og pappír Arctic Volume White 300 g.



Bréfragögn, bréfsefni

Á bréfsefni er merki ásamt upplýsingum um heimilisfang, póstnúmer, símanúmer, netfang og veffang.

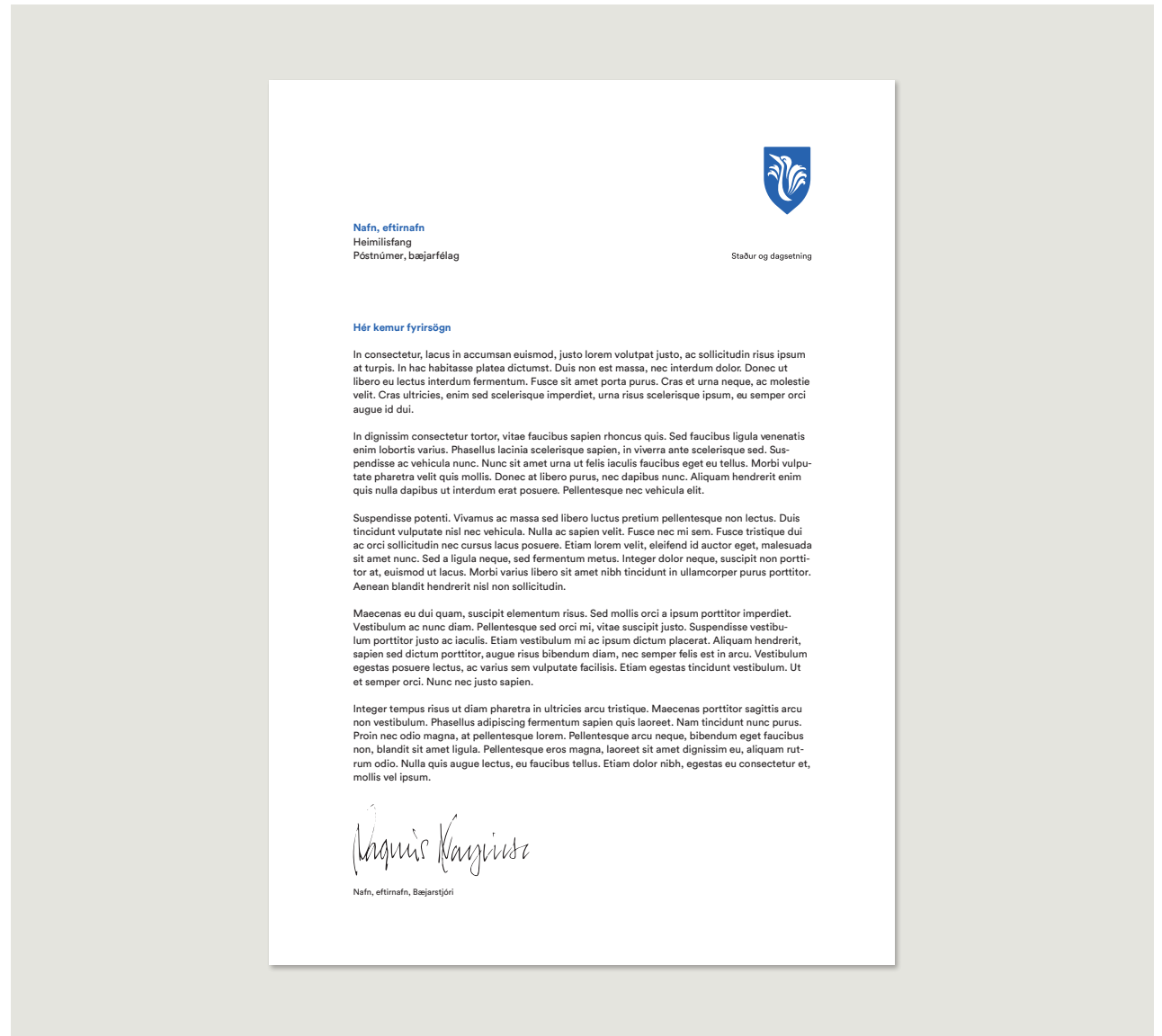
Stærð á bréfsefni er A4, 210 × 297 mm og pappír er Arctic Volume White 115 g.



Bréfragögn, hátíðarbréfsefni

Hátíðarbréfsefni bæjarstjóra með undirskrift
bæjarstjóra og merki án texta.


Stærð á bréfsefni er A4, 210 × 297 mm og pappír
er Arctic Volume White 115 g.



Bréfastögn, rissblokkir

Á rissblokkum er merkið án texta.

Stærð á rissblokkum er A4, 210 × 297 mm og A5, 148 × 210 mm og pappír er Arctic Volume White 115 g.




Bréfastögn, umslög

M65

Á framhlið umslags er merkið án texta.

Á bakhlið umslagsins eru upplýsingar um heimilisfang, póstnúmer, símanúmer, netfang og veffang.

M65 umslag með glugga, stærð 220 × 112 mm og pappír er Off White 100 g.



Bréfastögn, umslög

C5

Á framhlið umslags er merkið án texta.

Á bakhlið umslagsins eru upplýsingar um heimilisfang, póstnúmer, símanúmer, netfang og veffang.

C5 umslag með glugga, stærð 228 × 162 mm og pappír er Off White 100 g.



Ráðhús Reykjavíkbæjar
Tjarnargata 12
230 Reykjavísbær

Sími: 421 6700
reykvanesbaer@reykvanesbaer.is

reykvanesbaer.is

Bréfastagögn, umslög

C4

Á framhlið umslags er merkið án texta.

Á bakhlið umslagsins eru upplýsingar um heimilisfang, póstnúmer, símanúmer, netfang og veffang.

C4 umslag án glugga, stærð 229 × 324 mm og pappír er Off White 100 g.




Bréfragögn, mappa

Á framhlið möppunnar er merkið án texta.

Mappan er fyrir A4 og A5 blöð með og án vasa. Mappa með vasa er með festingu fyrir nafnspjald.

Stærð á möppum er mismunandi eftir tegund. Hægt er að finna stærðir á möppum í meðfylgjandi vinnugögnum. Pappír er Arctic Volume White 300g.



Kynningarefni

Kynningarefni

Í öllu kynningarefni, skýrslum og öðru útgefnu efni frá Reykjanesbæ og stofnunum skal merki bæjarins vera áberandi á forsíðu og/eða baksíðu. Ekki er gerð krafa um nákvæma staðsetningu merkisins eða útlit að öðru leyti en því að hönnuðum ber að gæta þess að merkið falli vel að heildarútliti og njóti sín vel.

Auglýsingar

Notast skal við hönnunarstaðal í öllum auglýsingum á vegum Reykjanesbæjar og stofnana bæjarfélagsins.

Vefsíður

Á vefsíðum stofnana skal með notkun byggðarmerkis, koma fram með greinilegum hætti að þær tilheyri Reykjanesbæ. Ekki er gerð krafa um nákvæma staðsetningu merkisins eða útlit að öðru leyti en því að hönnuðum ber að gæta þess að merkið falli vel að heildarútliti og njóti sín vel.

Glærugrunnar

Bæjarfulltrúar og starfsmenn noti ávallt merki Reykjanesbæjar í glærुकynningum sem þeir halda fyrir hönd bæjarins. Hægt er að nálgast glærugrunn Reykjanesbæjar inni í gæðakerfi sveitarfélagsins.

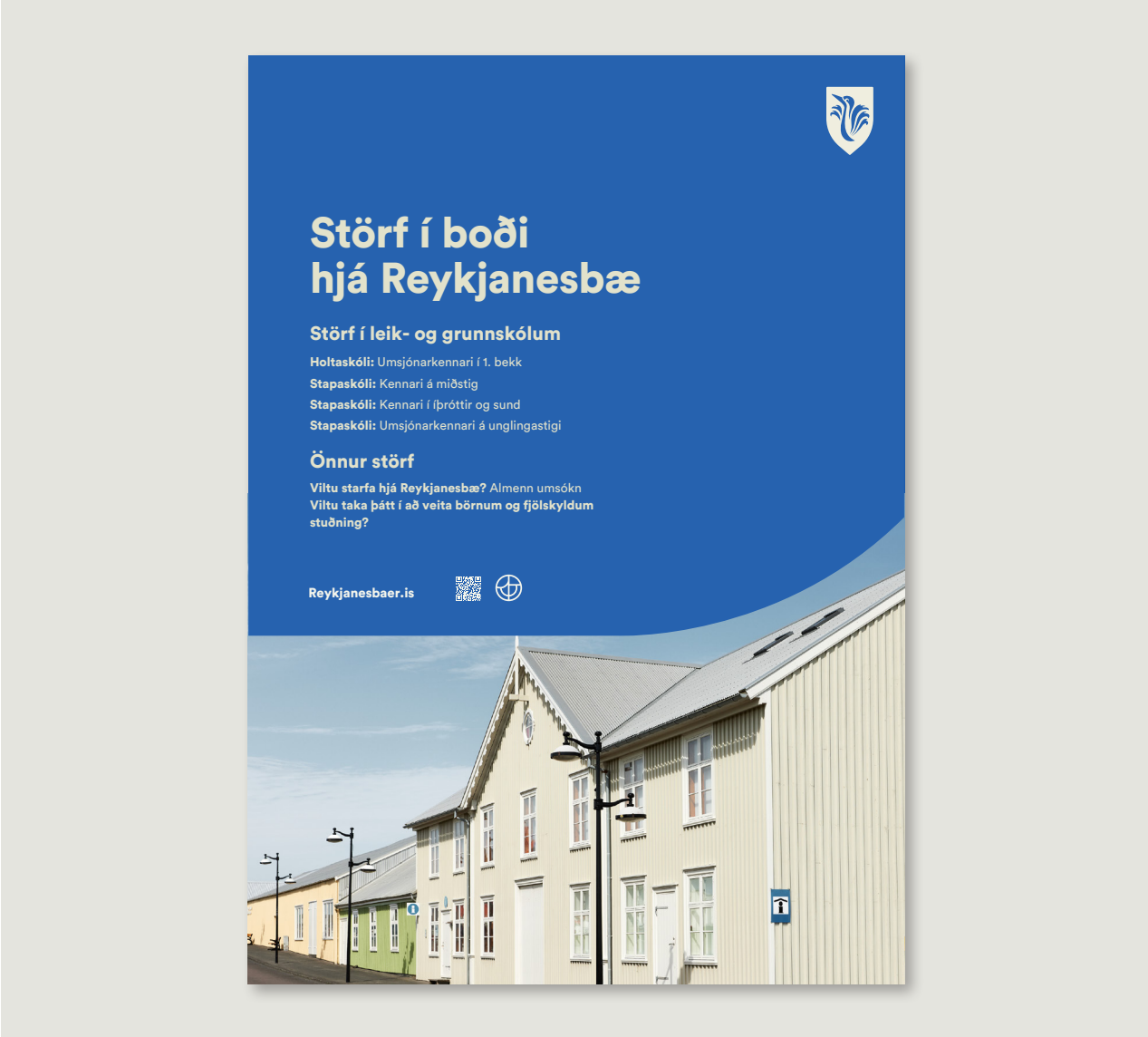
Kynningarefni, heilsíðuauglýsing


Útlit á heilsíðuauglýsingu með textaskilaboðum.



Kynningarefni, atvinnuauglýsing

Útlit á atvinnuauglýsingu.







Störf í boði hjá Reykjanesbæ

Störf í leik- og grunnskólum

Holtaskóli: Umsjónarkennari í 1. bekk
Stapaskóli: Kennari á miðstíg
Stapaskóli: Kennari í íþróttir og sund
Stapaskóli: Umsjónarkennari á unglíngastigi

Önnur störf

Viltu starfa hjá Reykjanesbæ? Almenn umsókn
Viltu taka þátt í að veita börnum og fjölskyldum
stuðning?

Reykjanesbaer.is  

Kynningarefni, upplýsingaauglýsing

Útlit á upplýsingaauglýsingu með miklum textaskilaboðum.

Skipulag í Reykjanesbæ



Breyting á Aðalskipulagi Reykjanesbæjar 2020-2035. Óveruleg breyting á aðalskipulagi Ásbrúarlína.

Bæjarstjórn Reykjanesbæjar samþykkti 5. nóvember 2024 tillögu að óverulegri breytingu á Aðalskipulagi Reykjanesbæjar 2020-2035 samkvæmt 2. mgr. 36. gr. skipulagslaga nr. 123/2010.

Breytingin felur í sér tilfærslu á jarðstreng rafveitu á stuttum kaffa norður fyrir íbúðabyggð ÍB11. Það dregur úr raski á byggðu svæði og tryggir öryggi jarðstrengs. Greinargerð með rökstuðningi er á uppdætti dags 22.10.2024. Breytingin hefur verið send Skipulagsstofnun til staðfestingar. Þeir sem óska nánari upplýsinga geta snúið sér til skipulagsfulltrúa Reykjanesbæjar.

Breyting á Aðalskipulagi Reykjanesbæjar 2020-2035 Aðalskipulagsbreyting - ÍB9 og OP18 Dalshverfi.

Bæjarstjórn Reykjanesbæjar samþykkti 5. nóvember 2024 að auglýsa tillögu að breytingu á Aðalskipulagi Reykjanesbæjar 2020-2024 samkvæmt 1. mgr. 36. gr. skipulagslaga nr. 0744/2024.

Breytingin felur í sér að íbúðum í sérbyli er fjölgað um 30 og heildar fjöldi hverfisins leiðréttur. Breytingartillagan og umhverfisskýrsla eru í skipulagsgátt Skipulagsstofnunar málsnúmer 141/2024 og á heimasíðu Reykjanesbæjar; reykjanesbaer.is. Þeim sem telja sig eiga hagsmuna að gæta er hér með gefinn kostur á að gera athugasemdir við breytingartillöguna frá og með dags 13. nóvember til 31. desember 2024. Skila skal athugasemdum í skipulagsgátt Skipulagsstofnunar málsnúmer 0744/2024

Tillaga að breytingu á Aðalskipulagi Reykjanesbæjar 2020- 2035. Hvammur Fristundabyggð. Seljavogur 2a Íbúðarbyggð.

Bæjarstjórn Reykjanesbæjar samþykkti 5. nóvember 2024 að auglýsa tillögu að breytingu á Aðalskipulagi Reykjanesbæjar 2020-2024 samkvæmt 1. mgr. 36. gr. skipulagslaga nr. 123/2010.

Breytingin felst í nýrri fristundabyggð í landi Hvamms F3 og stækkun íbúðarbyggðar ÍB33 í landi Seljavogs 2a. Breytingartillagan og umhverfisskýrsla eru í skipulagsgátt Skipulagsstofnunar málsnúmer 141/2024 og á heimasíðu Reykjanesbæjar; reykjanesbaer.is. Þeim sem telja sig eiga hagsmuna að gæta er hér með gefinn kostur á að gera athugasemdir við breytingartillöguna frá og með dags 13. nóvember til 31. desember 2024. Skila skal athugasemdum í skipulagsgátt Skipulagsstofnunar málsnúmer 141/2024

Tillaga að breytingu á Aðalskipulagi Reykjanesbæjar 2020- 2035. Tillaga að breytingu á aðalskipulagi vegna Vatnsness (M9)

Bæjarstjórn Reykjanesbæjar samþykkti 5. nóvember 2024 tillögu að óverulegri breytingu á Aðalskipulagi Reykjanesbæjar 2020-2035 samkvæmt 2. mgr. 36. gr. skipulagslaga nr. 123/2010.

Kynningarefni, upplýsingaauglýsing

Útlit á tveggja dálka upplýsingaauglýsingu með miklum textaskilaboðum.

Skipulag í Reykjanesbæ



Breyting á Aðalskipulagi Reykjanesbæjar 2020-2035. Óverulegri breyting á aðalskipulagi Ásbrúarlína.

Bæjarstjórn Reykjanesbæjar samþykkti 5. nóvember 2024 tillögu að óverulegri breytingu á Aðalskipulagi Reykjanesbæjar 2020-2035 samkvæmt 2. mgr. 36. gr. skipulagslaga nr. 123/2010.

Breytingin felur í sér tilfærslu á jarðstreng rafveitu á stuttum kafla norður fyrir íbúðabyggð IB11. Það dregur úr raski á byggðu svæði og tryggir öryggi jarðstrengs. Greinargerð með rökstuðningi er á upprætti dags 22.10.2024. Breytingin hefur verið send Skipulagsstofnun til staðfestingar. Þeir sem óska nánari upplýsinga geta snúið sér til skipulagsfulltrúa Reykjanesbæjar.

Breyting á Aðalskipulagi Reykjanesbæjar 2020-2035 Aðalskipulagsbreyting - IB9 og OP18 Dalshverfi.

Bæjarstjórn Reykjanesbæjar samþykkti 5. nóvember 2024 að auglýsa tillögu að breytingu á Aðalskipulagi Reykjanesbæjar 2020-2024 samkvæmt 1. mgr. 36. gr. skipulagslaga nr. 0744/2024.

Breytingin felur í sér að íbúðum í sérbylí er fjölgað um 30 og heildarfjöldi hverfisna leiðréttur. Breytingartillagan og umhverfisskýrsla eru í skipulagsgátt Skipulagsstofnunar málsnúmer 141/2024 og á heimasíðu Reykjanesbæjar; reykjanesbaer.is. Þeim sem telja sig eiga hagsmuna að gæta er hér með gefinn kostur á að gera athugasemdir við breytingartillöguna frá og með dags 13. nóvember til 31. desember 2024. Skila skal athugasemdum í skipulagsgátt Skipulagsstofnunar málsnúmer 0744/2024

Tillaga að breytingu á Aðalskipulagi Reykjanesbæjar 2020- 2035. Hvammur Fristundabyggð. Seljavogur 2a Íbúðarbyggð.

Bæjarstjórn Reykjanesbæjar samþykkti 5. nóvember 2024 að auglýsa tillögu að breytingu á Aðalskipulagi Reykjanesbæjar 2020-2024 samkvæmt 1. mgr. 36. gr. skipulagslaga nr. 123/2010.

Breytingin felst í nýrri frístundabyggð í landi Hvamms F3 og stækkun íbúðarbyggðar IB33 í landi Seljavogs 2a. Breytingartillagan og umhverfisskýrsla eru í skipulagsgátt Skipulagsstofnunar málsnúmer 141/2024 og á heimasíðu Reykjanesbæjar; reykjanesbaer.is. Þeim sem telja sig eiga hagsmuna að gæta er hér með gefinn kostur á að gera athugasemdir við breytingartillöguna frá og með dags 13. nóvember til 31. desember 2024. Skila skal athugasemdum í skipulagsgátt Skipulagsstofnunar málsnúmer 141/2024

Kynningarefni, atvinnuauglýsingar og tilkynningar

Störf í boði hjá Reykjanesbæ



Njarðvíkurskóli

Grunnskólakennari í 70% starf.

Velferðarsvið

Starfsfólk á heimili fatlaðrabarna.

Umsókn í ofangreind störf skal skilast á vef Reykjanesbæjar undir Stjórnsýsla: Laus störf. Þar eru jafnframt nánari upplýsingar um auglýst störf og á facebook síðunni Reykjanesbær – laus störf.

Hægt er að leggja inn almenna umsókn á sama stað. Þeim er komið til stofnana sem eru í leit að starfs- fólki. Almennar umsóknir eru geymdar í gagnagrunni okkar í sex mánuði.

Störf í boði hjá Reykjanesbæ



Njarðvíkurskóli

Grunnskólakennari í 70% starf.

Velferðarsvið

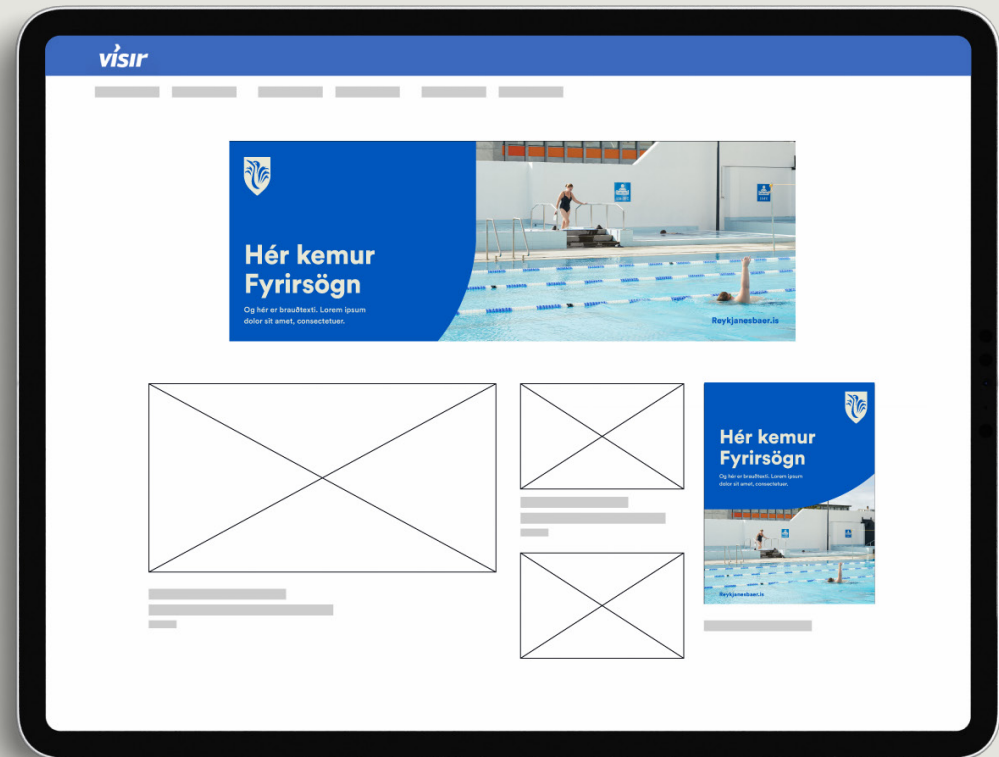
Starfsfólk á heimili fatlaðrabarna.

Umsókn í ofangreind störf skal skilast á vef Reykjanesbæjar undir Stjórnsýsla: Laus störf. Þar eru jafnframt nánari upplýsingar um auglýst störf og á facebook síðunni Reykjanesbær – laus störf.

Hægt er að leggja inn almenna umsókn á sama stað. Þeim er komið til stofnana sem eru í leit að starfs- fólki. Almennar umsóknir eru geymdar í gagnagrunni okkar í sex mánuði.

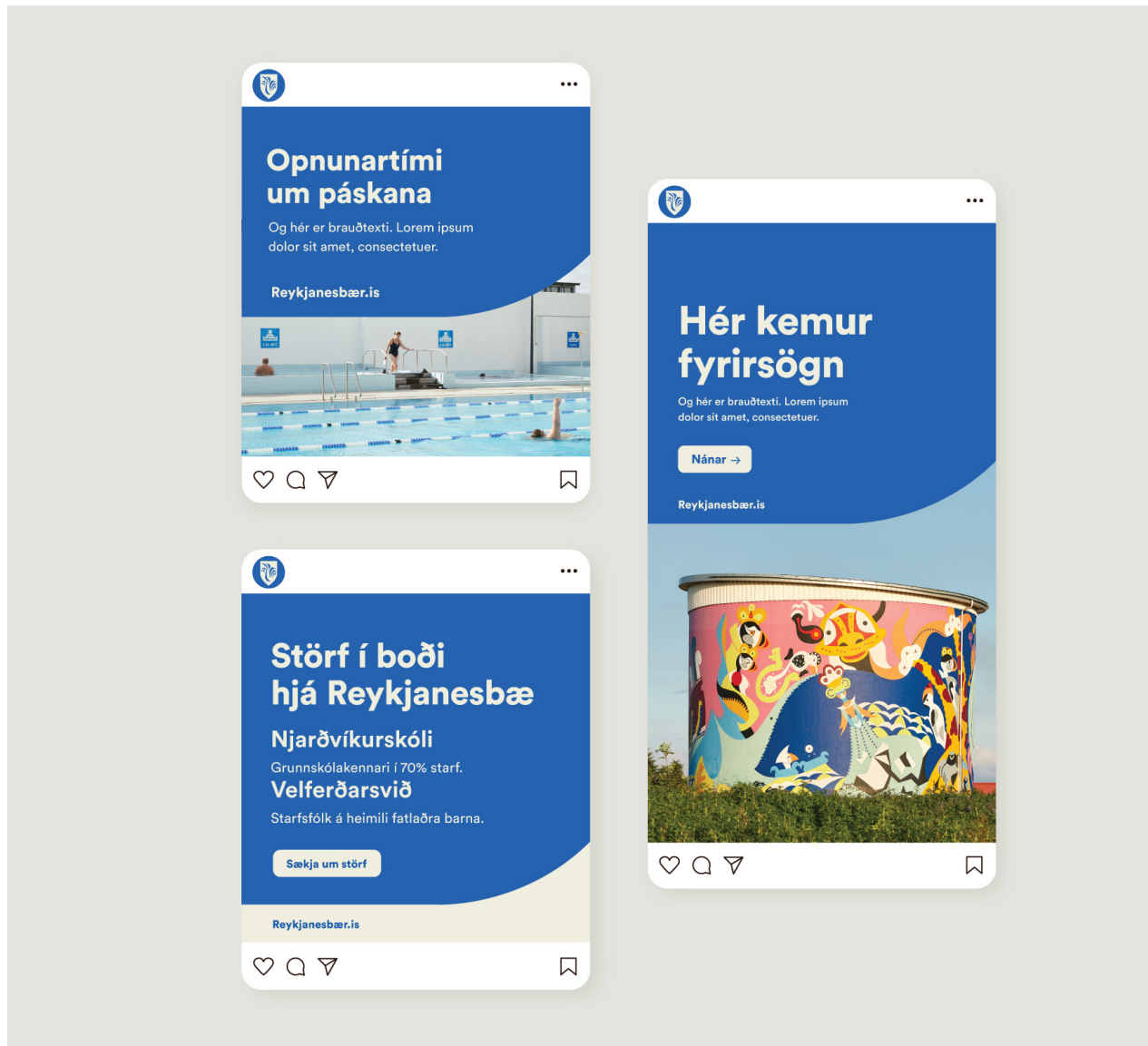
Vefborðar

Útlit á vefborða með litlum textaskilaboðum og mynd.



Samfélagsmiðlar

Útlit á samfélagsmiðlaauglýsingum með litlum textaskilaboðum og mynd.



Umhverfisauglýsingar

Útlit á billboard og strætóskyli.



Kynningarefni, Rollup borðar

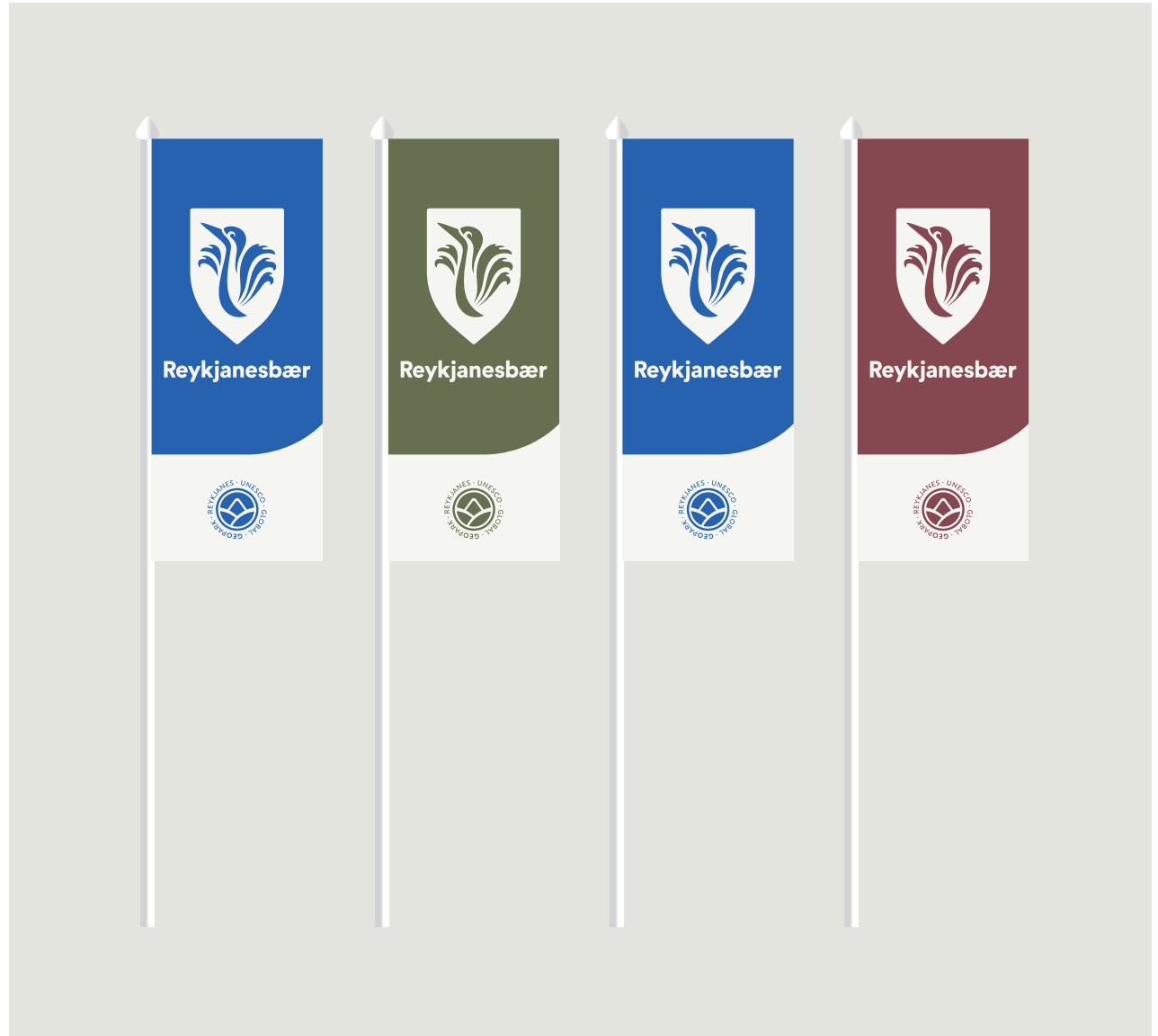


Kynningarefni, Rollup borðar




Kynningarefni, fánar

Standandi fánar eru 1.000 mm á breidd og 2.500 mm á hæð.



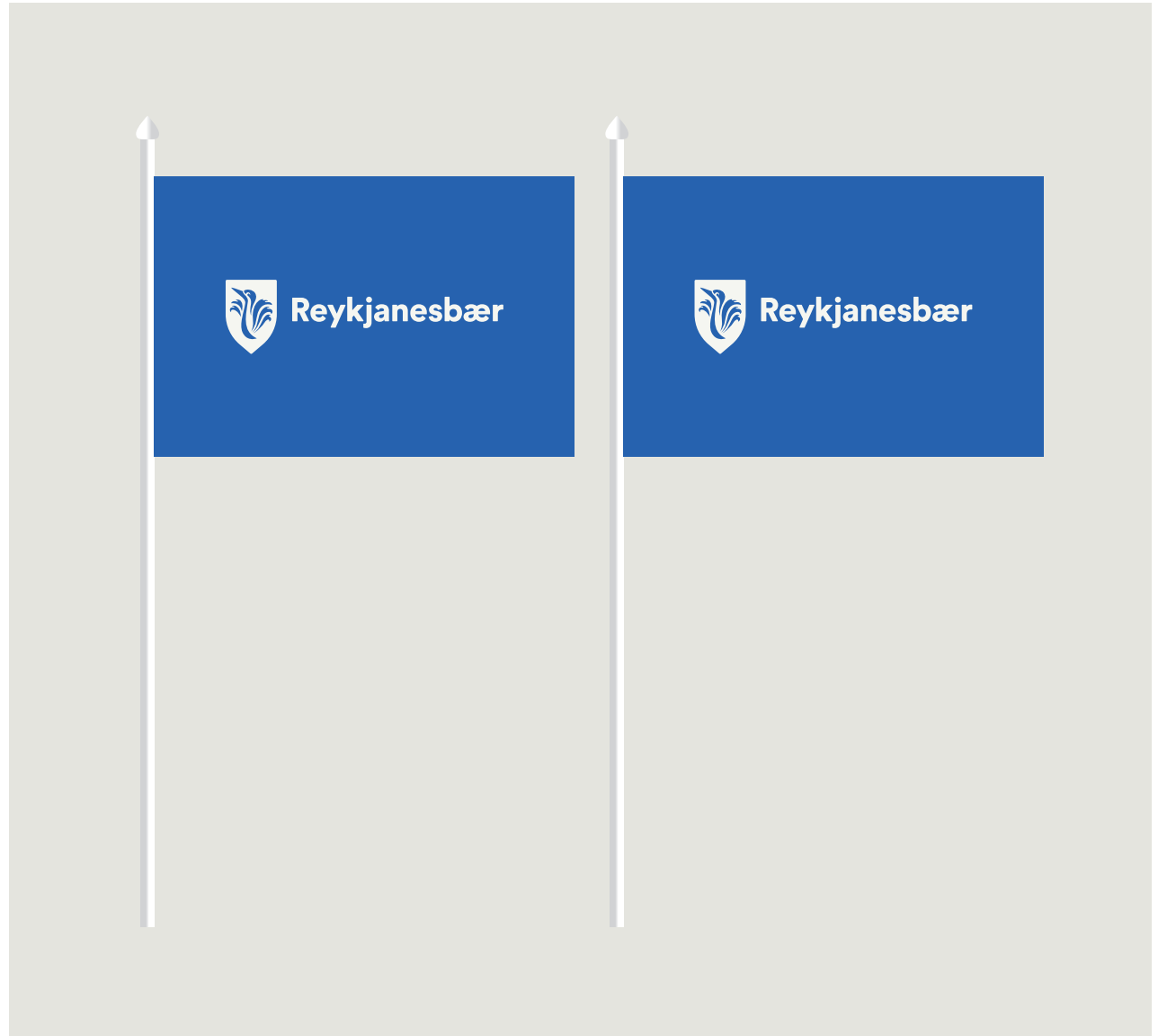
Kynningarefni, fáanar

Standandi fáanar eru 1.000 mm á breidd og 2.500 mm á hæð.



Kynningarefni, fánar

Liggjandi fánar eru 1.000 mm á breidd og 800 mm á hæð.



Kynningarefni, forsíður á skýrslur

Skýrsluforsíður eru með bæjartáknið án texta við táknið, upplýsingum um nafn skýrslunar og veffang.

Pappír er Arctic Volume White 300 g.



Kynningarefni, bæklingur

Forsíða á bæklingi.

Upplýsingar um grid, staðsetningar íhluta, notkun
lita og leturs er að finna í meðfylgjandi vinnugögnum.

Pappír er Arctic Volume White 300 g.



Kynningarefni, eyðublöð

Sýnishorn að útliti á eyðublöðum.

Upplýsingar um grid, staðsetningar íhluta, notkun
lita og leturs er að finna í meðfylgjandi vinnugögnum.

Pappír er Arctic Volume White 115 g.



Umsókn um sérstakan húsnæðisstuðning fyrir námsmenn 15-17 ára

Sérstakur húsnæðisstuðningur fyrir námsmenn er fjárstuðningur, veittur til forsjáraðila námsmanna 15-17 ára sem leigja á heimavist eða námsgörðum hér á landi vegna náms fjarri lögheimili. Sérstakur húsnæðisstuðningur skal vera óháður tekjum og eignum foreldra eða forsjáraðila og nemur 60% af leigufjárhæð. Sérstakur húsnæðisstuðningur fyrir námsmenn er greiddur til námsmanna.

Ákvæði 3. - 5. gr. reglna velferðarsviðs Reykjanesbæjar gilda ekki um sérstakan húsnæðisstuðning vegna 15-17 ára barna.

Eftirfarandi eru skilyrði þess að umsækjandi fái greiddan sérstakan húsnæðisstuðning fyrir námsmenn:
- Námsmaður sé 15-17 ára og eigi lögheimili í Reykjanesbæ.
- Námsmaður sé með leigusamning á heimavist eða námsgörðum á Íslandi, utan lögheimilis sveitarfélags.

Frekari upplýsingar er að finna í reglum Reykjanesbæjar um húsnæðisbætur.

Nafn forráðamanns _____
Kt. forráðamanns _____ Sími _____
Lögheimili _____ Sveitarfélag _____
Netfang _____

Nafn námsmanns _____
Kt. námsmanns _____ Sími _____

Umsókn verður að fylgja svo umsókn teljist gild:

- Staðfesting um skólavist
 Húsaleigusamningur

Bankaupplýsingar námsmanns:

Banki _____ Höfðubók _____ Reikningsnúmer _____

Ekki er nauðsynlegt á þessu stigi að gefa upp bankaupplýsingar en það kann að flýta fyrir verði umsókn samþykkt.

Umsækjanda er skylt að endurnýja umsókn sína með fylgiskjöllum a.m.k. einu sinni á hverju 12 mánaða tímabili eftir að umsókn er fyrst lögð fram.

Ef fylgiskjöl eru illæsileg þá getur það seinkað afgreiðslu umsóknar.


Dagsetning _____

Undirskrift forráðamanns _____

Margmiðlun, PowerPoint útlit

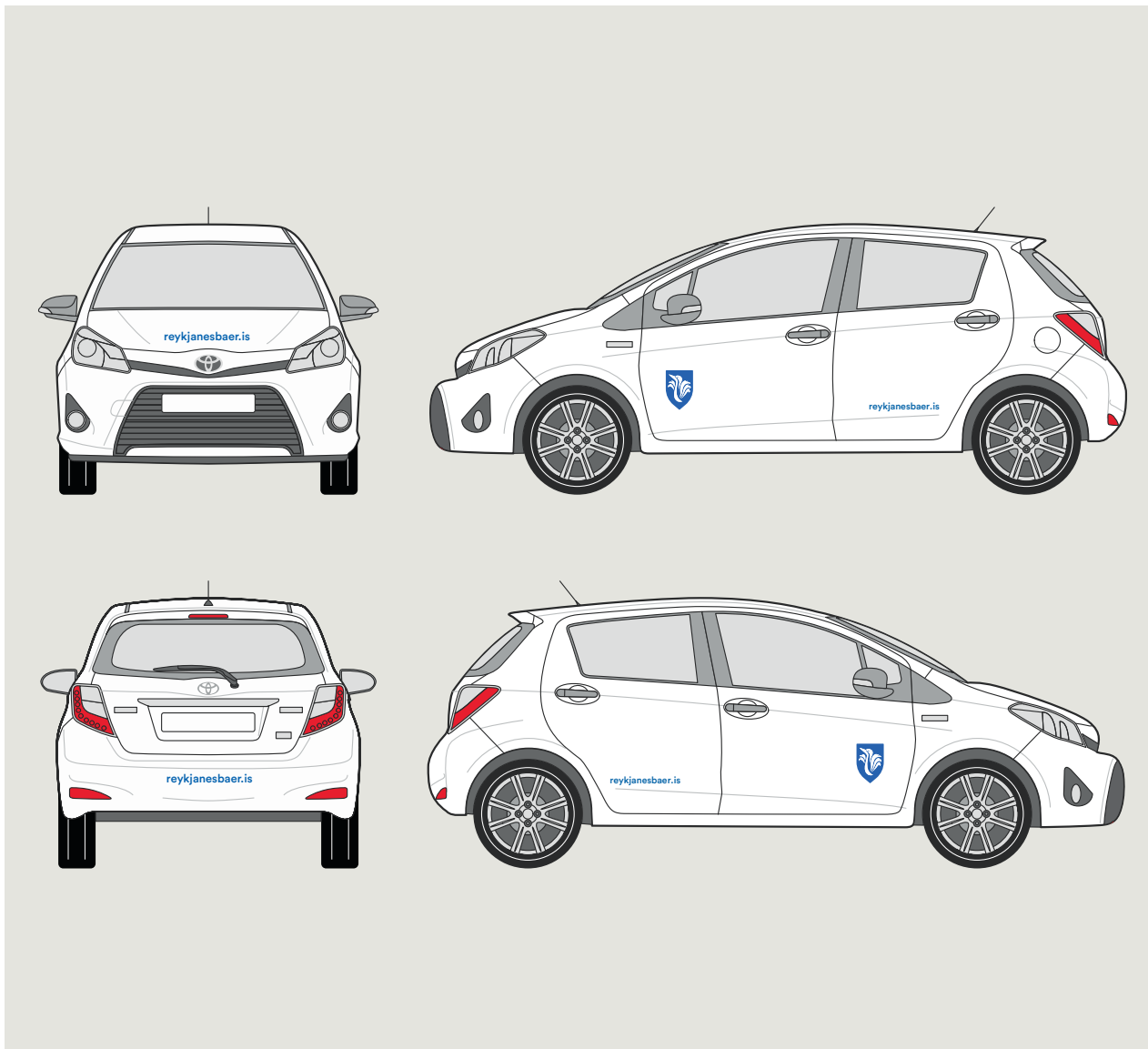
PowerPoint glætur í stærðinni 1920 x1080 px.

Upplýsingar um grid, staðsetningar íhluta, notkun lita og leturs er að finna í meðfylgjandi vinnugögnum



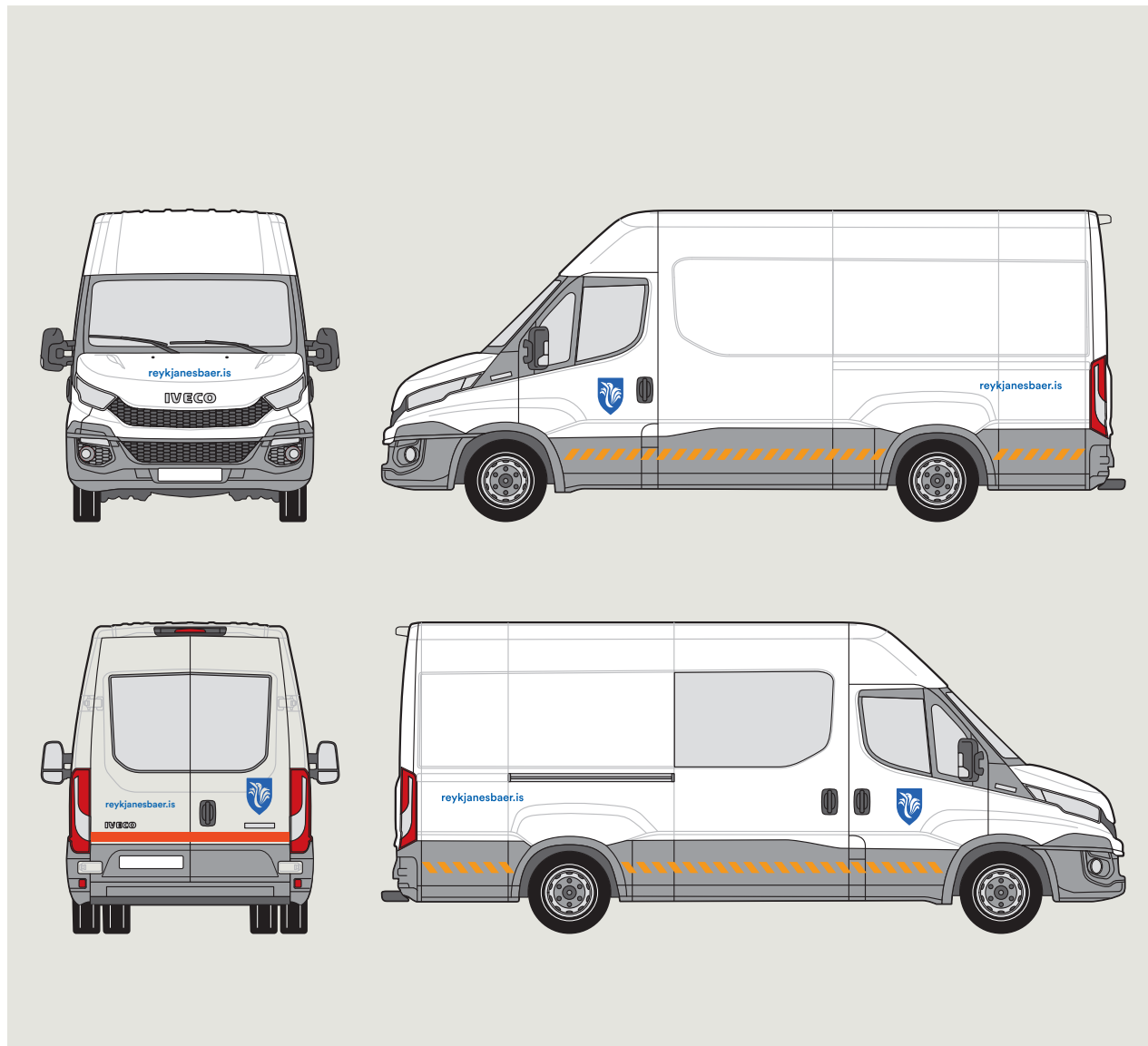
Kynningarefni, bílar

Bílmerkingar eru með merki og vefslóð. Merkið er sett á framhurðir og vefslóð á fram- og afturenda.



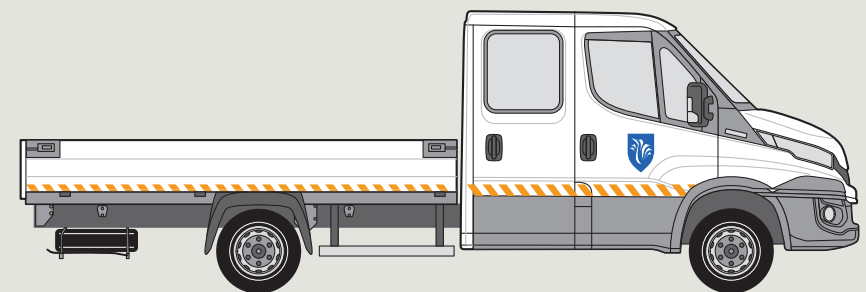
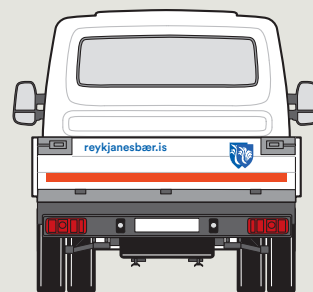
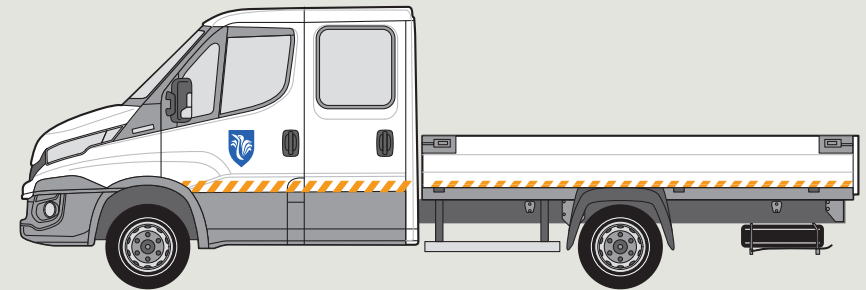
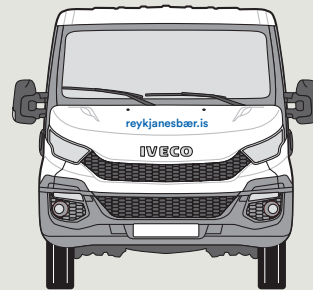
Kynningarefni, bílar

Bílmerkingar eru með merki og vefslóð. Merkið er sett á framhurðir og vefslóð á fram- og afturenda. Merkið er einnig sett á afturendann.



Kynningarefni, bílar

Bílmerkingar eru með merki og vefslóð. Merkið er sett á framhurðir og vefslóð á fram- og afturenda. Merkið er einnig sett á afturendann.



Merkingar



